

# RAPPORT RÉPARTITION



Pour la première fois, l'USS a analysé de manière approfondie les données actuelles concernant la répartition des revenus et de la fortune en Suisse. Le résultat de cette étude est clair : **les bas et moyens revenus et les petites et moyennes fortunes sont les perdants, alors que les riches s'enrichissent toujours plus.**

Quiconque n'appartient pas aux dix pour cent supérieurs, subit des pressions de toute part :

1. la fourchette salariale s'élargit toujours plus ;
2. les revenus stagnent, alors que les taxes, les loyers et les primes de caisse-maladie augmentent ;
3. la fortune se concentre toujours plus dans les mains des plus riches parmi les riches.

Le rapport complet sur [www.fr.vertelungsbericht.ch](http://www.fr.vertelungsbericht.ch)

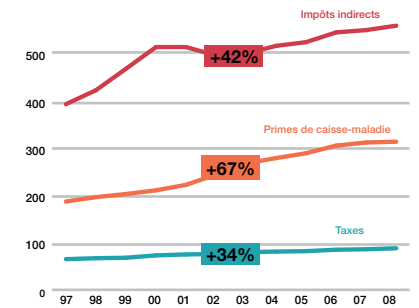
## LE REVENU DISPONIBLE

Combien de francs une famille a-t-elle en plus pour vivre en 2008 qu'en 1998 ?

	Bas	Moyens	Haute
Salaire net (taux de l'impôt et des taxes inchangé)	+4000	+5300	+14900
Politique fiscale/en mat. de taxes (modif. des taux et tarifs)			
Cotisations sociales	+300	+600	+900
Impôt sur le revenu	+1700	+3200	+6800
Taxes/émoluments et impôts indir.	-1000	-1500	-1800
Primes de caisse-maladie	-3100	-3000	-3000
Allocations familiales	+600	+600	+600
Frais de logement	-2100	-2500	-3600
<b>Revenu disponible supplémentaire</b>	<b>400</b>	<b>2700</b>	<b>14800</b>



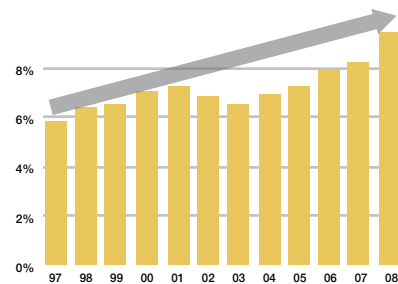
Évolution des primes de caisse-maladie, des impôts indirects et des taxes, en francs, 1997-2008



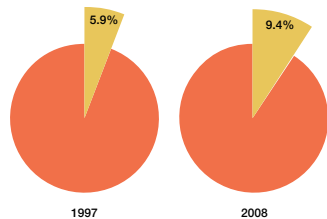
## LES SALAIRES

Part du 1 % des « tout gros salaires » à la masse salariale

**+61%**



- 1%, « tout gros salaires »
- 99%, autres travailleurs/travailleuses

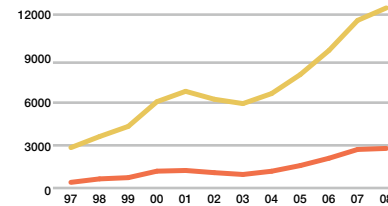


Nombre de personnes touchant des salaires très élevés

**+331%**

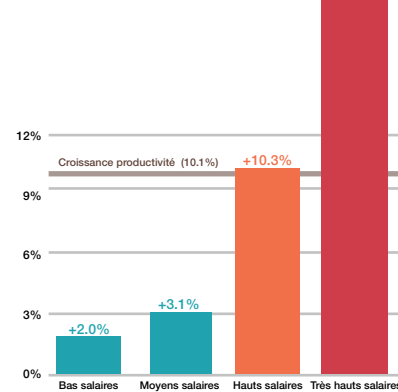
- Salaires supérieurs à Fr 500 000.-
- Salaires supérieurs à Fr 1000 000.-

**+454%**



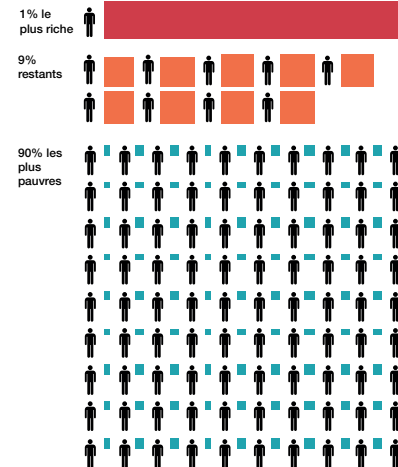
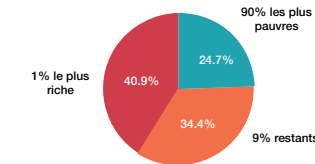
Croissance des salaires corrigée de l'inflation entre 2000 et 2008

**+21.3%**

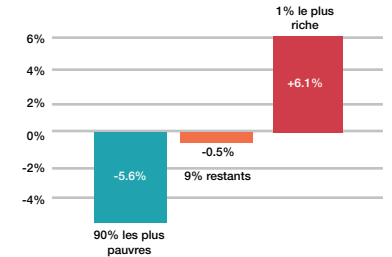


## LA FORTUNE

Répartition de la fortune en 2007



Modification de la répartition de la fortune depuis 1997



Nombre de personnes possédant une très grande fortune, de 1997 à 2007

**+92%**

**+105%**

